



Kullanım Kılavuz

Model: H60200F1

Govee RGBICWW Masa Lambası 2 PRO x JBL

ÖNEMLİ GÜVENLİK TALİMATLARI

Ürünleri kullanırken, aşağıdakiler dahil olmak üzere temel önlemler her zaman alınmalıdır:

TÜM GÜVENLİK TALİMATLARINI OKUYUN VE UYGULAYIN.

- Lamba su geçirmez değildir. Su sıçramasına veya damlamasına maruz bırakmayın.
- Bu ürünü ortam sıcaklığında kullanın.
- Lambanın iç ışık kaynağı ayrı olarak değiştirilemez. Kırılırsa, lambanın tamamı değiştirilmelidir.
- Lamba ve güç adaptörü birlikte kullanılmak üzere tasarlanmıştır. Bunları başka cihazlar veya adaptörlerle kullanmaya çalışmayın.
- Lambayı ısı kaynaklarının yakınında kullanmaktan kaçının.
- Lambayı potansiyel olarak tehlikeli kaynakların (örneğin mumlar, sıvı dolu nesnelere vb.) yakınında kullanmaktan kaçının.
- Bu lamba lityum pil kullanır ve yüksek sıcaklık koruması devreye girerek pil şarjını durdurabilir. Işıklar söndükten ve sıcaklık düştükten sonra tekrar şarj edin.
- DİKKAT - Bu ürün bir oyuncak değildir. Çocuklar ve engelliler, yetişkin gözetiminde kullanılmalıdır.

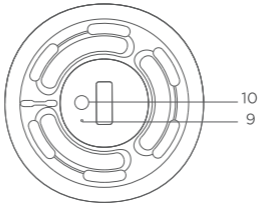
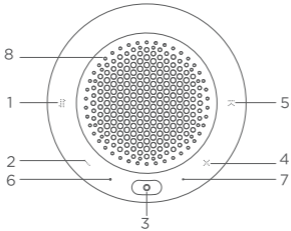
Giriş

Hoparlörlü Govee Masa Lambası 2 yi tercih ettiğiniz için teşekkür ederiz! Bu ürün RGBIC, sıcak ve soğuk beyaz aydınlatma özelliklerinin yanı sıra Bluetooth bağlantısı üzerinden beyaz gürültü ve müzik özelliklerine sahiptir. Govee Home uygulamasının akıllı kontrolüne ek olarak, Alexa, Google Assistant ve Matter ile de uyumludur. Benzersiz Pat-to-Wake özelliği uygulamada ayarlanmalıdır. Güç adaptörü ve pil güç kaynağı olarak kullanılır. Sürekli bir kullanıcı deneyimi için mümkün olduğunca güç kaynağı kullanın.

İçindekiler

Masa Lambası	1
Güç Adaptörü	1
Kullanım Kılavuzu	1

İlk Bakışta



1	Mod	Renk ve sahne modunu deęiřtirmek için basın. "Önceden ayarlanmış modlar uygulamada deęiřtirilebilir.
2		Ses seviyesini azaltmak için basın (sadece beyaz gürültü/Bluetooth müzik için) Tutarak parlaklığı azaltın (sadece ışıklar açıkken)
3	Güç	Işıęı açmak/kapatmak için basın. Kapatmak için basılı tutun. İpucu: Ürün sevk edildiğinde varsayılan olarak kapalıdır. İlk kez başlatmak için 3 saniye basılı tutun.
4		Ses seviyesini artırmak için basın (sadece beyaz gürültü/Bluetooth müzik için) Parlaklığı artırmak için basılı tutun (sadece ışıklar açıkken)
5	Oynat/ Duraklat	Bluetooth hoparlörden gelen beyaz gürültü veya sesi çalmak veya duraklatmak için basın. Bluetooth hoparlör eşleřtirme moduna girmek veya mevcut eşleřtirmeyi iptal etmek için basılı tutun. İpuçları: Govee Home uygulamasında Cihaz Ayarları sayfasına girin ve Bluetooth hoparlör kılavuzunu kontrol edin.

6	Dahili Mikrofon	Mikrofon tanıma bağlantı noktası: Ortamdaki müzik ritmini tanır. İpuçları: Bu mikrofon yalnızca Music Mode da çalışır. Cihaz Bluetooth üzerinden müzik çalarsa, mikrofon çalışmaz.
7	Güç Göstergesi	Sabit Yeşil: Güç adaptörü tam şarjlı pil ile çalışıyor. Sabit Turuncu: Güç adaptörü çalışıyor ve pil şarj ediliyor. Turuncu Gradyan: Güç adaptörü çalışıyor, ancak sıcaklık koruması nedeniyle pil şarjı durduruldu. Sabit mavi: Pil ile çalışıyor. Kırmızı: Pil düşük güç durumunda çalışıyor, lütfen şarj edin.
8	Hoparlör	Dahili hoparlör.
9	Sıfırlama Deliği	Cihaz anormal şekilde takıldığında deliğe bir iğne ile basın.
10	Şarj Girişi	ABD standardı: DC girişi, lütfen uygun güç adaptörünü kullanın.

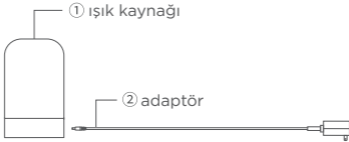
Uyku Zamanı Anahtarı özelliđi, tüm kontrol dokunmatik panelinin tek bir büyük açma düğmesi olarak çalışmasını sağlar.

Bu, karanlıkta lambanın üst kısmının herhangi bir yerine dokunarak ışığı açmayı kolaylaştırır.

Bu özellik, lambanın uygulama ayarlarından etkinleştirilebilir.



Sökme İpucu:



Bu ışık kaynađını daha kolay taşımak veya saklamak için, ışık kaynađı {1} adaptörden {2} ayrılabilir. Ayrıca, adaptör ve güç fişide ayrılabilir.

Cihazınızı Govee Home APP ile Eşleştirme

İhtiyacınız olanlar:

- 2,4 GHz ve 802.11b/g/n bantlarını destekleyen bir Wi-Fi yönlendirici. 5 GHz desteklenmemektedir.
1. App Store (iOS) veya Google Play (Android) üzerinden Govee Home uygulamasını indirin. Hesabınızla giriş yapın. Yeni kullanıcılar bir hesap oluşturmalıdır.
 2. Akıllı telefonunuzun Bluetooth özelliğini açın.
 3. Uygulamayı açın, sağ üst köşedeki "+" simgesine dokunun ve "H6O2O" araması yapın.
 4. Cihaz simgesine dokunun ve ekrandaki talimatları izleyerek eşleştirmeyi tamamlayın



Matter Kılavuzu

Dikkat Edilecek Hususlar:

1. Matter'ı ilk kez kullanırken, ürünün açılmasından sonraki 15 dakika içinde Matter'ı destekleyen uygulamaların (ör. Google Home/Apple HomeKit vb.) ağ bağlantısını tamamlamanız gerekir.
2. IPv6 ağı gereklidir.
3. Ağın değiştirilmesi Matter'ın arızalanmasına neden olabilir.
4. Ürün uygulamaya bağlanamıyorsa, Güç Düğmesine uzun basın ve "-" düğmesine 3 kez hızlıca basın - cihaz kapanmadan önce mavi renkte yanıp sönecektir. Ardından, Güç Düğmesine uzun basın ve tekrar bağlanmayı deneyin.

Adım 1

Ürün üzerinde Matter QP kodunu veya cihaz numarasını bulun veya Govee Home uygulamasındaki "Cihaz Ayarları" sayfasında bulun.

Adım 2

Akıllı telefonunuzda Bluetooth'u açın.

Adım 3

Matter'ı destekleyen bir uygulamayı indirin ve açın Google Home, Apple HomeKit vb.

Adım 4

Ürün üzerinde veya uygulamada bulunan cihaz numarasını veya QR kodunu kullanarak Matter için ürünün ağ bağlantısını tamamlayın.

Bluetooth ile eşleştirme

Hoparlör

1. Akıllı telefonunuzdaki Bluetooth'u açın.
 2. "Oynat/Duraklat" düğmesine uzun basın veya Govee Home uygulamasının "Cihaz Ayarları" sayfasında Bluetooth eşleştirmeyi etkinleştirin. Cihaz mavi renkte yanıp sönecek ve eşleştirme sesini çalmaya başlayacaktır.
 3. Telefonunuzdaki Bluetooth cihazları listesinden Govee Hoparlörlü Masa Lambası'nı bulun ve basın. Eşleştirme başarılı olursa yeşil ışık, aksi takdirde kırmızı ışık yanacaktır. Eşleştirme başarısız olursa lütfen tekrar deneyin.
 4. Bluetooth hoparlör bağlantısını, telefonunuzdaki Bluetooth bağlantıları listesinden veya Govee Home uygulamasındaki Cihaz Ayarları sayfasından kontrol edebilirsiniz.
- İpuçları:** Ayarlar-Bluetooth Hoparlör'de eşleştirme sesini ve ışık efektini açabilir veya kapatabilirsiniz.
- * Stereo ses oluşturmak istiyorsanız, lütfen bunu Uygulama üzerinden ayarlayın.

Teknik Özellikler

Model	H6020
Güç Adaptörü Girişi	AC 100-240V (US Plug)
Işık Girişi	12VDC 3A
Lümen	600lm
Işık Görüntüleme Teknolojisi	RGBICWW
Renk Sıcaklığı	2700K-6500K

Sorun Giderme

1. Govee Home uygulamasına bağlanılamıyor.

- Cihazın açık olup olmadığını kontrol edin.
- Akıllı telefondaki Bluetooth'un etkin olup olmadığını kontrol edin veya başka bir akıllı telefona bağlanmayı deneyin.
- İlk kez bağlanırken, akıllı telefonun cihaza yakın olduğundan emin olun.
- Bağlantı hatası devam ediyorsa, uygulamadaki "Cihazlar" sayfasından bağlı cihazı silin. Önceden verilen talimatları izleyerek Govee Home Uygulamasına yeniden bağlanın.

2. Wi-Fi bağlantısı kesildi veya bağlanamadı.

- Wi-Fi yönlendiricinizin 2,4 GHz olduğundan emin olun. 5 GHz desteklenmemektedir.
- Wi-Fi kurulum işlemi sırasında doğru Wi-Fi şifresini girdiğinizden emin olun.
- Ağınızın düzgün çalıştığından emin olmak için başka bir akıllı telefon kullanarak masa lambasını eşleştirmeyi deneyin.
- Cihaz ile Wi-Fi yönlendirici arasındaki mesafeyi 50 cm'den daha az olacak şekilde kısaltın ve ardından yeniden bağlanın.

3. Alexa veya Google Assistant'a bağlanamıyorum.

- Wi-Fi bağlantısının stabil ve düzgün çalıştığından emin olun.
- Uygulamanın Ayarlar sayfasındaki "Kullanım Kılavuzu"na gidin ve Duvar Aplikini yeniden eşleştirin.
- Cihazın güce bağlı olduğundan ve "Güç Tasarrufu Modu" özelliğinin devre dışı bırakıldığından emin olun.

4. Birden fazla uygulama kullanıcısı farklı hesaplar kullanarak aynı cihazı kontrol edebilir mi?

- Her lamba yalnızca bir hesap tarafından kontrol edilebilir.
- Birden fazla kullanıcı aynı lambayı yönetmek istiyorsa, hepsinin aynı hesabı kullandığından emin olun.

Müşteri Hizmetleri

 Garanti: 12 Aylık Sınırlı Garanti Destek

 Ömür Boyu Teknik Destek

 Email: support@govee.com

 Official Website: www.govee.com

 @GOVEE  @goveeofficial  @govee.official

 @GoveeOfficial  @GOVEE

FCC ve ISED Kanada Beyanı FCC ve ISED Kanada Beyanı

Bu cihaz, FCC Kuralları ve İnovasyon, Bilim ve Ekonomik Kalkınma Kanada lisans muafiyeti RSS standartlarının 15. Bölümüne uygundur. Çalıştırılması aşağıdaki iki koşula tabidir:

- {1) Bu cihaz zararlı parazitlere neden olmamalıdır ve
- {2) Bu cihaz, istenmeyen çalışmaya neden olabilecek parazitler dahil olmak üzere, aldığı tüm parazitleri kabul etmelidir.

Uyarı: Uyumluluktan sorumlu tarafça açıkça onaylanmayan değişiklikler veya modifikasyonlar, kullanıcının ekipmanı çalıştırma yetkisini geçersiz kılabilir.

NOT: Bu ekipman test edilmiş ve FCC Kuralları Bölüm 15 uyarınca B Sınıfı dijital cihaz sınırlarına uygun bulunmuştur. Bu sınırlar, konutlarda kurulumda zararlı parazitlere karşı makul bir koruma sağlamak için tasarlanmıştır. Bu ekipman radyo frekansı enerjisi üretir ve yayar ve talimatlara uygun olarak kurulup kullanılmadığında radyo iletişimde zararlı parazitlere neden olabilir. Ancak, belirli bir kurulumda parazit oluşmayacağına dair bir garanti yoktur. Bu ekipman, radyo veya televizyon alımında zararlı parazite neden oluyorsa (bu, ekipmanı kapatıp açarak belirlenebilir), kullanıcının aşağıdaki önlemlerden birini veya birkaçını alarak paraziti gidermeye çalışması önerilir:

- Alıcı anteni yeniden yönlendirin veya yeniden yerleştirin.
- Ekipman ile alıcı arasındaki mesafeyi artırın.
- Ekipmanı, alıcının bağlı olduğu devreden farklı bir devredeki prize takın.
- Satıcıya veya deneyimli bir radyo/TV teknisyenine danışarak yardım alın.

Bu B Sınıfı dijital cihaz, Kanada ICES-005 standardına uygundur.

FCC ve IC Radyasyona Maruz Kalma Beyanı

FCC ve IC Radyasyona Maruz Kalma Beyanı

Bu ekipman, kontrolsüz bir ortam için belirlenen FCC ve IC radyasyona maruz kalma sınırlarına uygundur. Bu ekipman, kontrolsüz bir ortam için belirlenen FCC ve IC radyasyona maruz kalma sınırlarına uygundur.

Bu cihaz, radyatör ile vücudunuz arasında minimum 20 cm mesafe bırakılarak kurulmalı ve çalıştırılmalıdır. Ürünü kullanırken, RF maruziyet gerekliliklerine uymak için vücudunuzdan 20 cm mesafe bırakın.

Sorumlu taraf (bu iletişim bilgileri yalnızca FCC ile ilgili konular içindir):

Adı: GOVEE MOMENTS{US) TRADING LINIITED

Adres: 2501 Chatham Rd Suite R Springfield IL 62704

E-posta: certification@govee.com

İletişim: <https://www.govee.com/support>

Bluetooth® kelime markası ve logoları, Bluetooth SIG, Inc. şirketine ait tescilli ticari markalardır ve Shenzhen Qianyan Technology LTD tarafından bu markaların kullanımı lisans altındadır.

Govee ticari markası, Shenzhen Qianyan Technology LTD tarafından yetkilendirilmiştir.

Telif hakkı 02021 Shenzhen Qianyan Technology LTD. Tüm hakları saklıdır.



Govee Home App

For FAQs and more information,
please visit: www.govee.com

SERVİS İSTASYONLARI GÖSTERİR LİSTE

İthalatçı / İmalatçı Firmanın:

Ünvanı : DESPEC BİLGİSAYAR PAZ. ve TİC. A.Ş.
Adresi : Ayazağa Mah. Mimar Sinan Sk. No:21, Seba Office Boulevard,
: D Blok Kat:1 Ofis No:9 34485 Sarıyer, İstanbul
Tel/Faks : 0850 200 28 88 - 0212 289 93 34
Vergi Numarası : Boğaziçi Kurumlar 744 003 0406
Hizmet Kapsamı : TS 12498 Yetkili Servisleri Bilgisayar Ve/Veya Çevre Birimleri
İçin Kurallar Standardına Uygun 2 (iki) Servis

Yetkili Servis İstasyonları

Sıra No	Ünvanı	Hizmet Yeri Adresi	Tel / Faks
01	Volkan Isıtma Soğutma	Piri Mehmet Mh. 1714 Sk. No:14 İSPARTA	0246 218 23 82
02	Maximum Donanım Ya.Bil.ilet ve Reklam. San. Tic. Ltd. Şti.	Kutlubey Mh. 6mart Atatürk Cad. 10/3A İSPARTA	0246 232 54 52

GARANTİ ŞARTLARI

- 1) Garanti süresi, malın teslim tarihinden itibaren başlar ve 2 yıldır.
- 2) Malın bütün parçaları dahil olmak üzere tamamı garanti kapsamındadır.
- 3) Malın ayıplı olduğunun anlaşılması durumunda tüketici, 6502 sayılı Tüketicinin Korunması Hakkında Kanununun 11 inci maddesinde yer alan;
 - a- Sözleşmeden dönme,
 - b- Satış bedelinden indirim isteme,
 - c- Ücretsiz onarılmasını isteme,

ç- **Satılanın ayıpsız bir misli ile değiştirilmesini isteme,**
haklarından birini kullanabilir.
- 4) **Tüketicinin bu haklardan ücretsiz onarım hakkını** seçmesi durumunda satıcı; işçilik masrafı, değiştirilen parça bedeli ya da başka herhangi bir ad altında hiçbir ücret talep etmeksizin malın onarımını yapmak veya yaptırmakla yükümlüdür. Tüketici ücretsiz onarım hakkını üretici veya ithalatçıya karşı da kullanabilir. Satıcı, üretici ve ithalatçı tüketicinin bu hakkını kullanmasından müteselsilen sorumludur.
- 5) Tüketicinin, **ücretsiz onarım hakkını** kullanması halinde malın;
 - Garanti süresi içinde tekrar arızalanması,
 - Tamiri için gereken azami sürenin aşılması,
 - Tamirinin mümkün olmadığının, yetkili servis istasyonu, satıcı, üretici veya ithalatçı tarafından bir raporla belirlenmesi durumlarında;

tüketici malın bedel iadesini, ayıp oranında bedel indirimini veya imkân varsa malın ayıpsız misli ile değiştirilmesini satıcıdan talep edebilir. Satıcı, tüketicinin talebini reddedemez. Bu talebin yerine getirilmemesi durumunda satıcı, üretici ve ithalatçı müteselsilen sorumludur.
- 6) Malın tamir süresi **20 iş gününü**, binek otomobil ve kamyonetler için ise **30 iş gününü** geçemez. Bu süre, garanti süresi içerisinde mala ilişkin arızanın yetkili servis istasyonuna veya satıcıya bildiri tarihinde, garanti süresi dışında ise malın yetkili servis istasyonuna teslim tarihinden itibaren başlar. Malın arızasının **10 iş günü** içerisinde giderilememesi halinde, üretici veya ithalatçı; malın tamiri tamamlanıncaya kadar, benzer özelliklere sahip başka bir malı tüketicinin kullanımına tahsis etmek zorundadır. Malın garanti süresi içerisinde arızalanması durumunda, tamirde geçen süre garanti süresine eklenir.
- 7) Malın kullanma kılavuzunda yer alan hususlara aykırı kullanılmasından kaynaklanan arızalar garanti kapsamı dışındadır.
- 8) Tüketici, garantiden doğan haklarının kullanılması ile ilgili olarak çıkabilecek uyuşmazlıklarda yerleşim yerinin bulunduğu veya tüketici işleminin yapıldığı yerdeki **Tüketici Hakem Heyetine veya Tüketici Mahkemesine** başvurabilir.
- 9) Satıcı tarafından bu **Garanti Belgesinin** verilmemesi durumunda, tüketici **Ticaret Bakanlığı Tüketicinin Korunması ve Piyasa Gözetimi Genel Müdürlüğüne** başvurabilir.



"AEEE YÖNETMELİĞİNE UYGUNDUR "

Tüketicinin Garanti ile İlgili Hakları

Ücretsiz onarım isteme hakkı

(1) Tüketicinin, Kanununun 11 inci maddesinde yer alan seçimlik haklarından ücretsiz onarım hakkını seçmesi durumunda satıcı; işçilik masrafı, değiştirilen parça bedeli ya da başka herhangi bir ad altında hiçbir ücret talep etmeksizin malın onarımını yapmak veya yaptırmakla yükümlüdür.

(2) Tüketici, ücretsiz onarım hakkını üretici veya ithalatçıya karşı da kullanabilir. Satıcı, üretici ve ithalatçı, tüketicinin bu hakkını kullanmasından müteselsilen sorumludur.

Tüketicinin diğer hakları

(1) Tüketicinin, ücretsiz onarım hakkını kullanması halinde malın;

a) Garanti süresi içinde tekrar arızalanması,

b) Tamiri için gereken azami sürenin aşılması,

c) Tamirinin mümkün olmadığı, yetkili servis istasyonu, satıcı, üretici veya ithalatçı tarafından bir raporla belirlenmesi, durumlarında; tüketici malın bedel iadesini, ayıp oranında bedel indirimi veya imkan varsa malın ayıpsız misli ile değiştirilmesini satıcıdan talep edebilir. Satıcı, tüketicinin talebini reddedemez. Bu talebin yerine getirilmemesi durumunda satıcı, üretici ve ithalatçı müteselsilen sorumludur.

(2) Malın ayıpsız misli ile değiştirilmesinin satıcı için orantısız güçlükleri beraberinde getirecek olması halinde tüketici, sözleşmeden dönme veya ayıp oranında bedelden indirim haklarından birini kullanabilir. Orantısızlığın tayininde malın ayıpsız değeri, ayıbın önemi ve diğer seçimlik haklara başvurunun tüketici açısından sorun teşkil edip etmeyeceği gibi hususlar dikkate alınır.

(3) Tüketicinin sözleşmeden dönme veya ayıp oranında bedelden indirim hakkını seçtiği durumlarda, satıcı, malın bedelinin tümünü veya bedelden yapılan indirim tutarını derhal tüketiciye iade etmek zorundadır.

(4) Tüketicinin, malın ayıpsız misli ile değiştirilmesi hakkını seçmesi durumunda satıcı, üretici veya ithalatçının, malın ayıpsız misli ile değiştirilmesi talebinin kendilerine bildirilmesinden itibaren azami otuz iş günü içerisinde, bu talebi yerine getirmesi zorunludur.

(5) Birinci fıkranın (c) bendinde belirtilen raporun, arızanın bildirim tarihinden itibaren o mala ilişkin azami tamir süresi içerisinde düzenlenmesi zorunludur.

Değiştirilen malın garanti süresi

(1) Garanti uygulaması sırasında değiştirilen malın garanti süresi, satın alınan malın kalan garanti süresi ile sınırlıdır.

Kullanım hatası

(1) Tüketicinin malı tanıma ve kullanma kılavuzunda yer alan hususlara aykırı olarak kullanmasından kaynaklanan arızalar garanti kapsamı dışındadır.

(2) Arızalarda kullanım hatasının bulunup bulunmadığının, yetkili servis istasyonları, yetkili servis istasyonunun mevcut olmaması halinde sırasıyla; malın satıcısı, ithalatçısı veya üreticisinden birisi tarafından mala ilişkin azami tamir süresi içerisinde düzenlenen raporla belirlenmesi ve bu raporun bir nüshasının tüketiciye verilmesi zorunludur.

(3) Tüketiciler, ikinci fıkrada belirtilen rapora ilişkin olarak bilirkişi tarafından tespit yapılması talebiyle uyuşmazlığın parasal değerini dikkate alarak tüketici hakem heyetine veya tüketici mahkemesine başvurabilir.

Tüketicinin seçimlik hakları

(1) Malın ayıplı olduğunun anlaşılması durumunda tüketici;

a) Satılanı geri vermeye hazır olduğunu bildirerek sözleşmeden dönme,

b) Satılanı alıkoyup ayıp oranında satış bedelinden indirim isteme,

c) Aşırı bir masraf gerektirmediği takdirde, bütün masrafları satıcıya ait olmak üzere satılanın ücretsiz onarılmasını isteme,

d) İmkân varsa, satılanın ayıpsız bir misli ile değiştirilmesini isteme, seçimlik haklarından birini kullanabilir. Satıcı, tüketicinin tercih ettiği bu talebi yerine getirmekle yükümlüdür.

(2) Ücretsiz onarım veya malın ayıpsız misli ile değiştirilmesi hakları üretici veya ithalatçıya karşı da kullanılabilir. Bu fıkradaki hakların yerine getirilmesi konusunda satıcı, üretici ve ithalatçı müteselsilen sorumludur. Üretici veya ithalatçı, malın kendisi tarafından piyasaya sürülmesinden sonra ayıbın doğduğunu ispat ettiği takdirde sorumlu tutulmaz.

(3) Ücretsiz onarım veya malın ayıpsız misli ile değiştirilmesinin satıcı için orantısız güçlükleri beraberinde getirecek olması hâlinde tüketici, sözleşmeden dönme veya ayıp oranında bedelden indirim haklarından birini kullanabilir. Orantısızlığın tayininde malın ayıpsız değeri, ayıbın önemi ve diğer seçimlik haklara başvurma tüketicinin açısından sorun teşkil edip etmeyeceği gibi hususlar dikkate alınır.

(4) Ücretsiz onarım veya malın ayıpsız misli ile değiştirilmesi haklarından birinin seçilmesi durumunda bu talebin satıcıya, üreticiye veya ithalatçıya yöneltilmesinden itibaren azami otuz iş günü, konut ve tatil amaçlı taşınmazlarda ise altmış iş günü içinde yerine getirilmesi zorunludur. Ancak, bu Kanununun 58 inci maddesi uyarınca çıkarılan yönetmelik eki listede yer alan mallara ilişkin, tüketicinin ücretsiz onarım talebi, yönetmelikte belirlenen azami tamir süresi içinde yerine getirilir. Aksi hâlde tüketici diğer seçimlik haklarını kullanmakta serbesttir.

(5) Tüketicinin sözleşmeden dönme veya ayıp oranında bedelden indirim hakkını seçtiği durumlarda, ödemiş olduğu bedelin tümü veya bedelden yapılan indirim tutarı derhâl tüketiciye iade edilir.

(6) Seçimlik hakların kullanılmasında nedeniyle ortaya çıkan tüm masraflar, tüketicinin seçtiği hakkı yerine getiren tarafta karşılır. Tüketici bu seçimlik haklarından biri ile birlikte 11/1/2011 tarihli ve 6098 sayılı Türk Borçlar Kanunu hükümleri uyarınca tazminat da talep edebilir.

Onarım ve kullanımda uyulması gereken kurallar;

Ürünün bakımını kendiniz yapmaya kalkışmayınız. Daima kurulum ve montaj talimatlarını yakından takip ediniz. Aşağıdaki talimatları dikkatlice okuyunuz. Daha sonraki durumlar için saklayınız.

1) Ürün üzerindeki bütün işaret ve talimatlara uyunuz.

2) Temizlemeden önce ürünü duvar fisinden çekiniz. Temizlemek için likit veya aerosol temizleyici kullanmayınız. Kuru veya nemli bez kullanın.

3) Ürünü su yakınlarında kullanmayın.

4) Ürünü sabit olmayan bir düzlem, masa veya stand üzerinde yerleştirmeyiniz. Ürün düşebilir ve ciddi zarar görebilir.

5) Ürün hiçbir zaman ısıtıcı veya ısıtma kaynağı yada uygun havalandırma yapılamayan bir yerde yerleştirilmemelidir.

6) Ürünün içine asla yabancı cisimler sokulmamalı. Çünkü bu cisimler tehlikeli yüksek voltaj noktalarına dokunabilir yada parçaları kısa devre yapabilir. Bu da yangın yada elektrik çarpmasına sebep olabilir. Ürünün üstüne ve içine asla sıvı maddeler dökmeyin, damlatmayın.

7) Ürün, arkasındaki etikette belirtilen güç kaynak tipine uygun olarak çalıştırılmalıdır. Eğer uygun güç kaynağından emin değilseniz, bu durumda satıcınıza veya yerel elektrik şirketinize danışın.

8) Güç kablosunun üzerinde hiçbir şey kalmamasına dikkat edin. İnsanların kablo

üzerinde basabilecekleri bir yerde bulundurmuyunuz.

9) Eğer bu ürün ile birlikte bir uzatma kablosu kullanıyor iseniz, bu durumda, uzatma kablosuna takılan aygıtın toplam amper oranının, uzatma kablosunun amper oranını aşmadığından emin olunuz. Ayrıca, duvar fişine takılan ürünlerin toplam amper voltajı sigortanın voltajını aşmadığından emin olunuz. Ürünü taşıırken yere sert bir şekilde bırakmayın ve ürünün üzerine ağır nesnelere koymayın. Bu ürüne zarar verebilir.

10) Ürünü 0°C (32°F) dan aşağı veya 50°C (122°F) yukarı sıcaklıklara, manyetik alanlara, yağmura veya rutubete maruz bırakmayın. Arıza nedeni ile veya tamir süresi zarfındaki beklemeden dolayı oluşacak iş ve kazanç kaybından **DESPEC A.Ş.** sorumlu değildir.

Taşıma ve nakliye sırasında dikkat edilecek hususlar; Cihaz, nakliye sırasında orijinal ambalajında taşınmalıdır. Kutu, üzerinde belirtilen taşıma yönü dikkate alınarak taşınmalıdır. **Kullanım sırasında insan veya çevre sağlığına tehlikeli veya zararlı olabilecek durumlara ilişkin uyarılar;** Kullanım sırasında insan veya çevre sağlığına tehlikeli veya zararlı olabilecek herhangi bir durum söz konusu değildir.

Kullanım hatalarına ilişkin bilgiler

-Ürününüzün tüm bağlantılarını kullanım kılavuzunda belirtilen şekilde yapınız. Aksi bir bağlantı şekli ürününüzün garanti kapsamı dışına çıkmasına neden olabilir.

-Ürününüzü kurarken, kullanırken ve daha sonra bir yer değişikliği esnasında sarsmamaya, darbe, ısı, rutubet ve tozdan zarar görmemesine özen gösteriniz. Bu sebeplerden ortaya çıkacak problemler cihazınızın garanti kapsamının dışındadır.

-Ürününüzün üzerine sıvı dökmeyin.

Tüketicinin Kendi Yapabileceği Bakım, Onarım ve Ürünün Temizliğine İlişkin Bilgiler

Herhangi bir uzmana danışmadan herhangi bir bakım ve onarım yapılmamalıdır.

Sadece kuru bir bezle silinebilir.

Periyodik bakım gerektirmesi durumunda, periyodik bakımın yapılacağı zaman aralıkları ile kimin tarafından yapılması gerektiğine ilişkin bilgiler

Periyodik bakım gerektirmemektedir.

Tüketicilerin şikayet ve itirazları konusundaki başvurularını tüketici mahkemelerine ve tüketici hakem heyetlerine yapabilirler.

Bakanlıkça tespit ve ilan edilen kullanım ömrü; 3 yıl / Garanti Süresi: 2 yıl

Ürüne ait standart numarası yoktur.

Adres ve telefon numaraları veya çağrı merkezleri gibi diğer erişim bilgileri

Servis Listesi ekte sunulmuştur.

Yurt dışındaki üretici firmanın unvanı ve açık adresi ile diğer erişim bilgileri (telefon, telefaks ve e-mail vb.)

İmalatçı Firma: Shenzhen Intellirocks Tech Co. ,Ltd.

29th Floor, Building A7, Chuangzhi Cloud City, Liuxian Avenue, Nanshan District, Shenzhen

İthalatçı Firma: DESPEC BİLGİSAYAR PAZARLAMA ve TİCARET A.Ş.

Ayazağa Mah. Mimar Sinan Sk.No:21, Seba Office Boulevard, D Blok Kat:1 Ofis No:9
34485 Sarıyer, İstanbul / TÜRKİYE

Tel: 0850 200 28 88 Faks: 0212 289 93 34

ÜRÜN İLE İLGİLİ SORU VE SORUNLARINIZ İÇİN:

İthalatçı Firma: DESPEC BİLGİSAYAR PAZARLAMA ve TİCARET A.Ş.

Ayazağa Mah. Mimar Sinan Sk.No:21, Seba Office Boulevard, D Blok Kat:1 Ofis No:9
34485 Sarıyer, İstanbul / TÜRKİYE

Tel: 0850 200 28 88 Faks: 0212 289 93 34

GARANTİ BELGESİ

Üretici veya İthalatçı Firmanın:

Ünvanı : DESPEC BİLGİSAYAR PAZARLAMA
ve TİCARET A.Ş.

Adresi : Ayazağa Mah. Mimar Sinan Sk. No:21,
Seba Office Boulevard, D Blok Kat:1 Ofis No:9
Sarıyer

Şehir : İSTANBUL

Posta K. : 34485

Tel.-Faks : 0850 200 28 88 - 0212 289 93 34

E-Posta : www.index.com.tr

V.D. ve No: Boğaziçi Kurumlar 7440030406

Yetkilinin İmzası Ve Firmanın Kaşesi

DESPEC
DESPEC BİLGİSAYAR PAZARLAMA VE TİCARET A.Ş.
Ayazağa Mah. Mimar Sinan Sk. No:21,
Seba Office Boulevard, D Blok Kat:1 Ofis No:9
Sarıyer / İstanbul
Boğaziçi Kurumlar V.D: 7440030406 / Sicil No: 323815

Cinsi	: Malın
Markası	: RGBICWW Masa Lambası 2 PRO x JBL
Modeli	: GOVEE
Garanti Süresi	: 2 YIL
Azami Tamir Süresi	: 20 İş Günü
Bandrol ve Seri No	:

GARANTİ BELGESİ

SATICI FİRMA

Ünvanı :

Adres :

Şehir :

Posta Kodu :

Telefon :

Faks :

E-Posta :

Fatura Tarih ve Sayısı;

Teslim Tarih ve Yeri;

Yetkilinin İmzası Ve Firmanın Kaşesi